

# **Regiongemensam elevenkät 2023**

**Skolrapport för:  
Karl Johansskolan  
Åk 2**

# Innehållsförteckning



GÖTEBORGS  
REGIONEN



Om undersökningen

Förklaring prioriteringsmatris

Bakgrundsfrågor

Frågeområden

Jämförelse frågeområden

Frågeområden per kön

Jämförelsevärde per frågeområde

Resultat per fråga och prioriteringsmatriser

Frågeområde per enhet

Frekvenstabeller

# Om undersökningen



GÖTEBORGS  
REGIONEN



## Bakgrund

Göteborgsregionens medlemskommuner har sedan 2011 haft möjlighet att genomföra regiongemensamma elevenkäter. I den gemensamma undersökningen ingår åk 2, åk 5, åk 8 eller åk 9, gymnasiet åk 2, grundsärskola och gymnasiesärskola. Årskurs 2 i grundskolan är obligatoriskt att mäta för alla kommuner. Nytt för år 2023 är dels att ett nytt frågeunderlag för årskurs 2 har tagits fram, samt att indexvärden redovisas på skala 0-10 likt i Skolinspektionens enkät. Tidigare var skalan 0-100. I Göteborgs kommun har undersökningen genomförts i åk 2, 5 och 8 i grundskolan, år 2 i gymnasiet, i grund- och gymnasiesärskola samt i IM år 1-3.

Samtliga 13 medlemskommuner genomför undersökningen i årskurs 2.

## Metod

Undersökningen genomfördes mellan 20 februari och 24 mars. Svarsinsamlingen har skett under lektionstid genom en webbenkät. Eleven kunde välja om hen ville ha symbolstöd i enkäten eller inte. Inloggningskort har skickats ut via post till skolorna och varje elev har fått en unik kod för genomförandet.

## Redovisning och beräkningar

Frågornas svarsalternativ är en två-, tre- eller fyrgradig skala och ett Vet inte-alternativ. Skalan skiljer sig åt i olika frågor men kan t.ex. vara Alltid – Aldrig eller Ja/Ibland/Nej. För varje fråga redovisas svarsandelar och ett beräknat indexvärde där det bästa alternativet ges 10 poäng och det sämsta alternativet ges 0 poäng. Indexvärdet kan alltså anta värdet 0-10. Maskinella avrundningar förekommer i rapporten.

**För att säkra respondenternas anonymitet redovisas inga frågor där antalet svarande är färre än sju. I de fall då det är färre än sju svarande visas en asterisk i tabellerna och graferna lämnas tomma.**

# Om undersökningen



GÖTEBORGS  
REGIONEN



ENKÄTFABRIKEN

## Svarsfrekvens

Rapporten gäller **Karl Johansskolan** och bygger på svar från **83** elever av **91** vilket ger en svarsfrekvens om **91%**.

# Prioriteringsmatris



GÖTEBORGS  
REGIONEN



ENKÄTFABRIKEN



Genom att mäta sambandet mellan olika frågor i undersökningen och den generella nöjdheten skapas en bild av vad som har störst effekt på elevernas generella uppfattning och nöjdheten med skolan och vad som därför är viktigast att prioritera i ett förändringsarbete.

Matrisen är indelad i fyra olika fält. I det blå fältet finns de frågor med hög nöjdhet men låg påverkan på den generella nöjdheten. Dessa bör man sträva efter att bevara på en god nivå men de är inte högst prioriterade. Det gula fältet inrymmer de frågor som har låg nöjdhet men liten påverkan på den generella nöjdheten. Dessa bör man sträva efter att förbättra men de är inte högst prioriterade.

Det gröna fältet är värden med hög nöjdhet och hög påverkan på den generella nöjdheten. Dessa värden bör man prioritera att bevara på en god nivå alternativt utveckla för att höja nöjdheten ytterligare. Det orangea fältet inrymmer frågor med låg nöjdhet och stor påverkan på den generella nöjdheten. Det är dessa som bör ges högst prioritet i kommande förändringsarbete.

**Prioriteringsmatriser visas enbart för de rapporter där antal svarande är 30 elever eller fler.**

# Bakgrundsfrågor

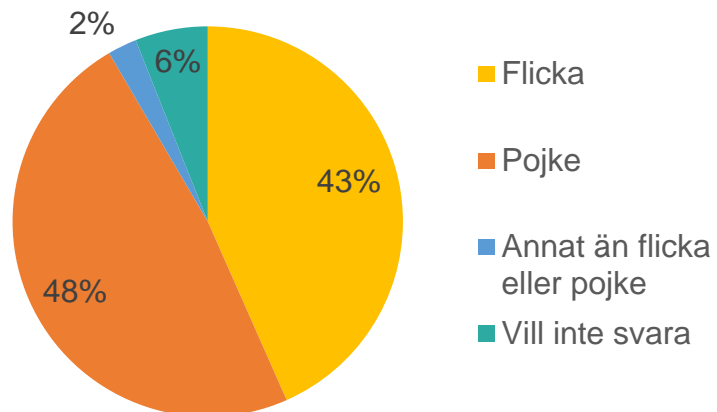


GÖTEBORGS  
REGIONEN

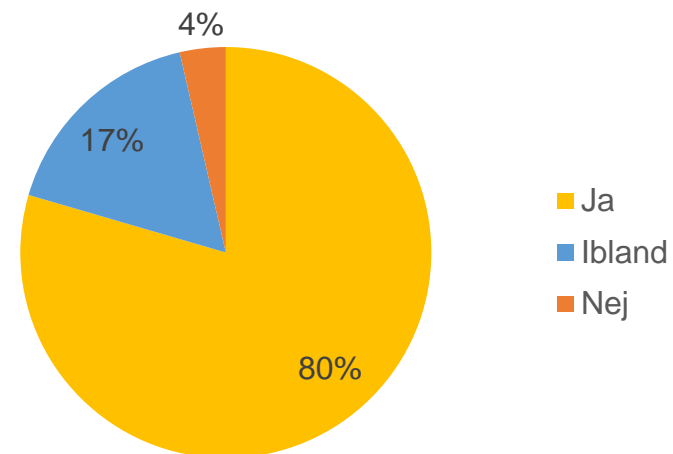


ENKÄTFABRIKEN

## Jag är...



## Går du på fritids?



# Frågeområden



GÖTEBORGS  
REGIONEN



ENKÄTFABRIKEN

Nedan visas vilka frågor som ingår i respektive frågeområde.

## Utbildning

Förklarar lärarna så att du förstår?  
Berättar läraren hur det går för dig i skolarbetet?

## Stimulans

Tycker du att skolarbetet är för lätt, för svårt eller lagom?  
Får du arbeta på olika sätt på lektionerna?  
Gör läraren så att du vill lära dig mer i skolan?  
Får läraren dig att känna att du klarar av skolarbetet?

## Stöd

Hjälper läraren dig när du behöver det?

## Grundläggande värden

Pratar ni på lektionen om hur ni ska vara mot varandra i skolan?

## Inflytande

Får du vara med och bestämma hur ni arbetar i skolan?

## Studiero

Kan du koncentrera dig när du arbetar i skolan?

## Trygghet

Känner du dig trygg i skolan?  
Kan du vara dig själv i skolan?  
Frågar de vuxna i skolan om hur du mår?

## Förhindra kränkningar

Hjälper de vuxna till om en elev är elak mot någon annan på rasterna?

## Skola och framtid

Pratar ni i skolan om vad du kan jobba med när du blir vuxen?

## Nöjdhet

Gillar du att vara i skolan?

## Fritidshem

Gillar du att vara på fritids?  
Lär du dig saker på fritids?  
Får du vara med och bestämma vad ni gör på fritids?  
Känner du dig trygg på fritids?

# Jämförelse frågeområden



GÖTEBORGS  
REGIONEN



Indexvärde för respektive frågeområde. Det lägsta möjliga värdet är 0 och det högsta möjliga värdet är 10. Vet ej har exkluderats ur indexvärdet.

	Karl Johansskolan	Centrum	Göteborg	Göteborgsregionen
Utbildning	8,4	7,9	8,1	8,0
Stimulans	8,4	8,3	8,4	8,4
Stöd	9,2	9,1	9,1	9,1
Grundläggande värden	8,6	8,2	8,4	8,5
Inflytande	6,4	5,9	5,5	5,7
Studiero	6,5	6,6	6,7	6,7
Trygghet	8,6	7,9	7,9	8,0
Förhindra kränkningar	9,3	8,8	8,7	8,9
Skola och framtid	6,3	5,0	6,2	6,3
Nöjdhet	8,3	7,9	7,9	7,9
Fritidshem	8,2	7,5	7,4	7,5



# Frågeområden per kön



GÖTEBORGS  
REGIONEN



Indexvärde för respektive frågeområde per kön.

	Total	Pojke	Flicka	Annat/Vill ej ange
Utbildning	8,4	8,6	8,3	7,5
Stimulans	8,4	8,2	8,7	8,8
Stöd	9,2	9,2	9,3	8,6
Grundläggande värden	8,6	8,9	8,7	6,7
Inflytande	6,4	6,0	6,9	5,8
Studiero	6,5	6,4	6,5	6,7
Trygghet	8,6	8,6	8,7	7,1
Förhindra kränkningar	9,3	9,3	9,7	7,1
Skola och framtid	6,3	6,8	6,5	3,3
Nöjdhet	8,3	8,6	8,3	7,1
Fritidshem	8,2	8,2	8,5	6,2

# Jämförelsevärde per frågeområde

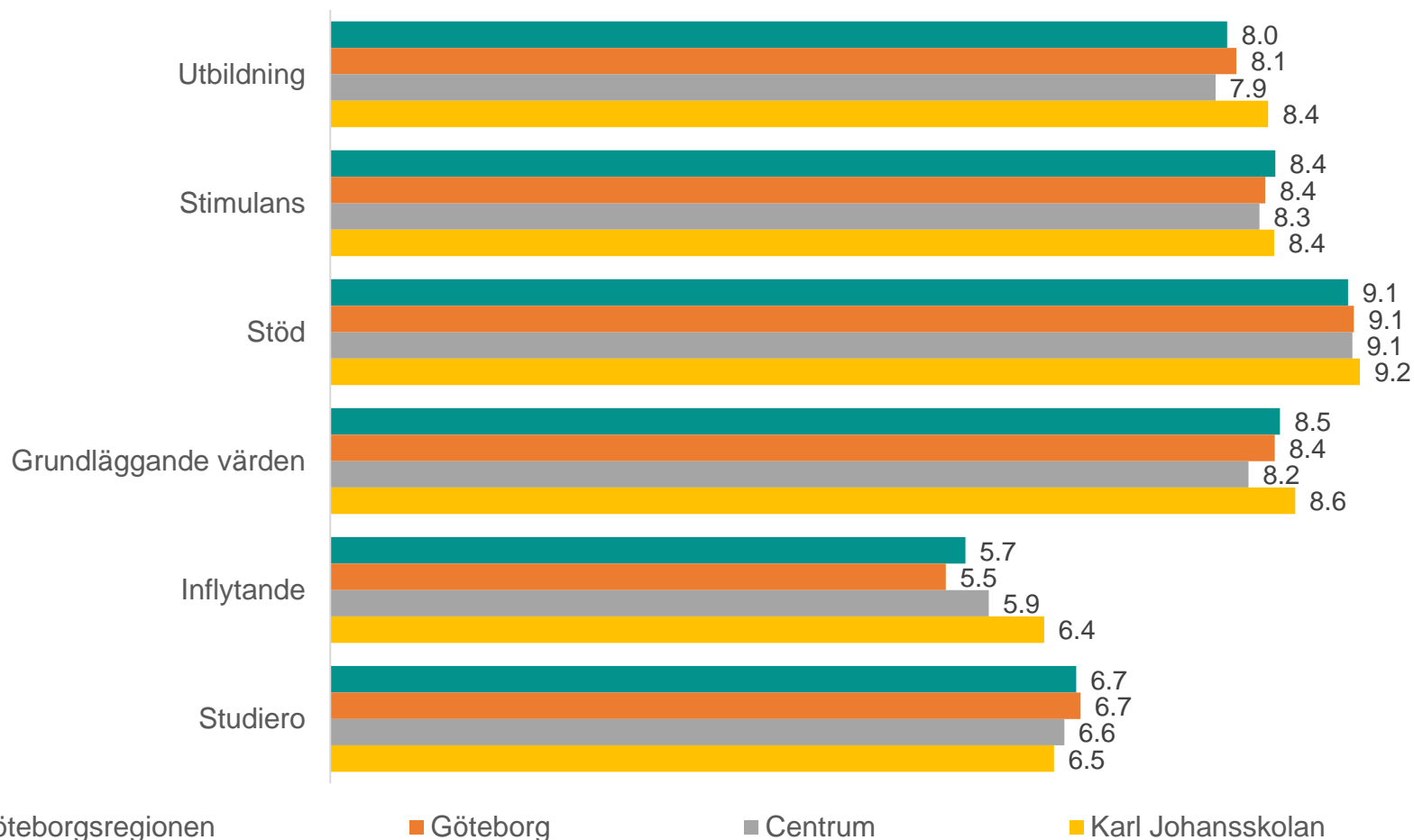


GÖTEBORGS  
REGIONEN



ENKÄTFABRIKEN

Nedan visas indexvärdet för varje frågeområde 2023, det lägsta möjliga värdet är 0 och det högsta möjliga värdet är 10. Vet ej har exkluderats ur indexvärdet. Jämförelse görs mellan det egna värdet och värden för överliggande nivåer.



# Jämförelsevärde per frågeområde

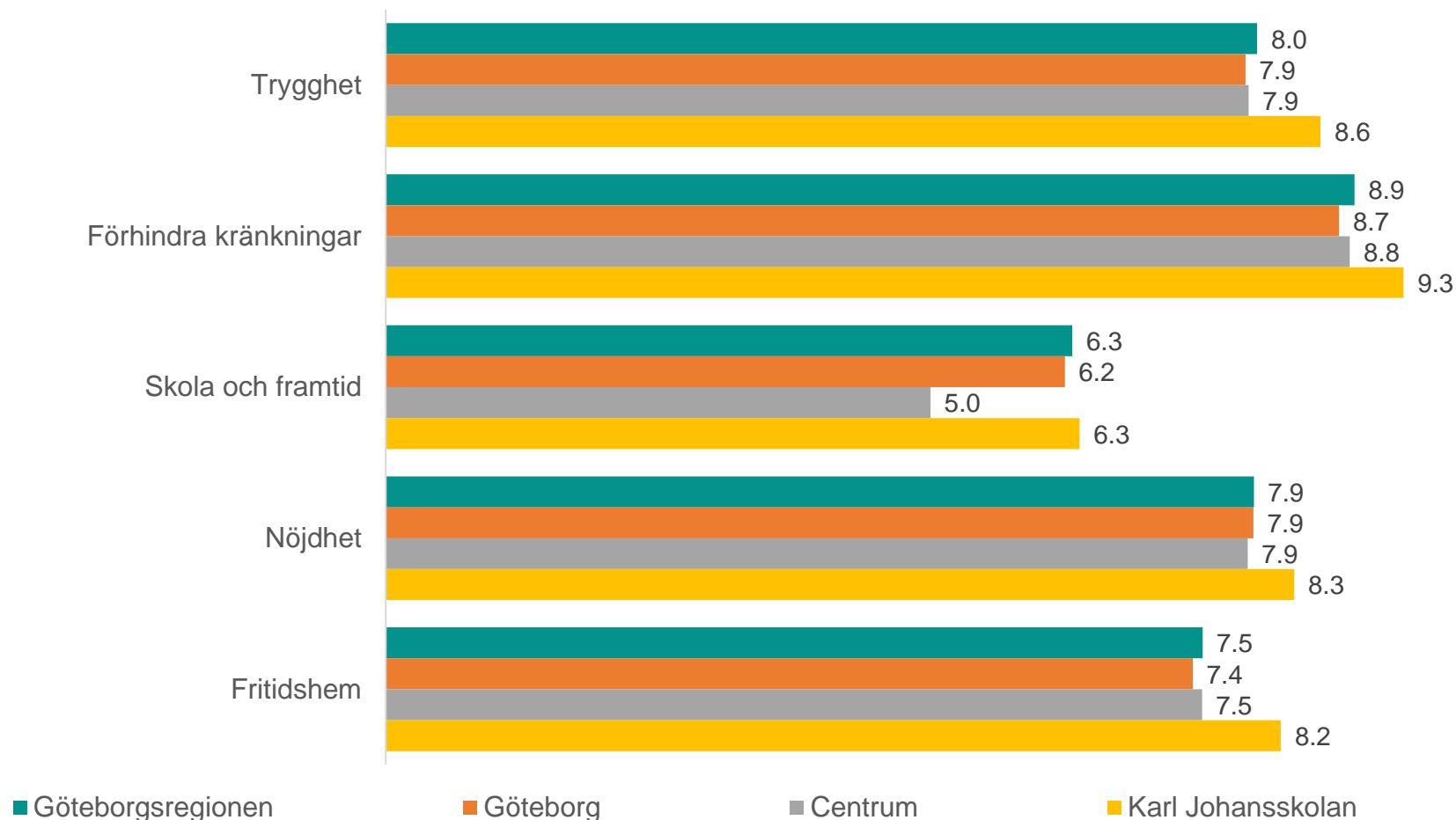


GÖTEBORGS  
REGIONEN



ENKÄTFABRIKEN

Nedan visas indexvärdet för varje frågeområde 2023, det lägsta möjliga värdet är 0 och det högsta möjliga värdet är 10. Vet ej har exkluderats ur indexvärdet. Jämförelse görs mellan det egna värdet och värden för överliggande nivåer.



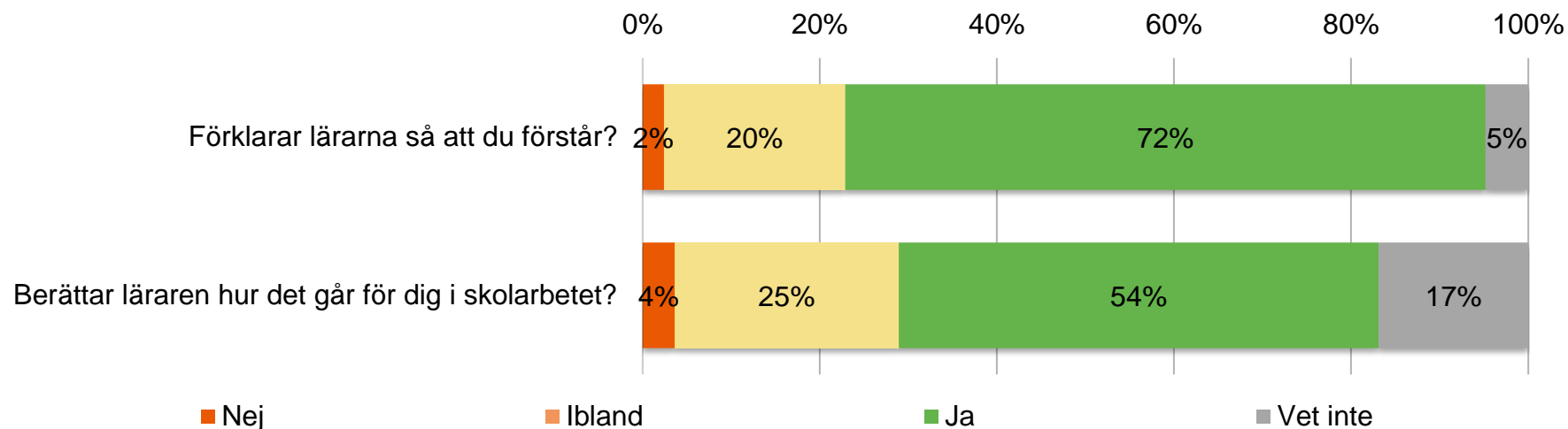
# Resultat per fråga



GÖTEBORGS  
REGIONEN



## Utbildning



	Karl Johansskolan	Centrum	Göteborg	Göteborgsregionen
Förklarar lärarna så att du förstår?	8,7	8,4	8,5	8,4
Berättar läraren hur det går för dig i skolarbetet?	8,0	7,3	7,7	7,6

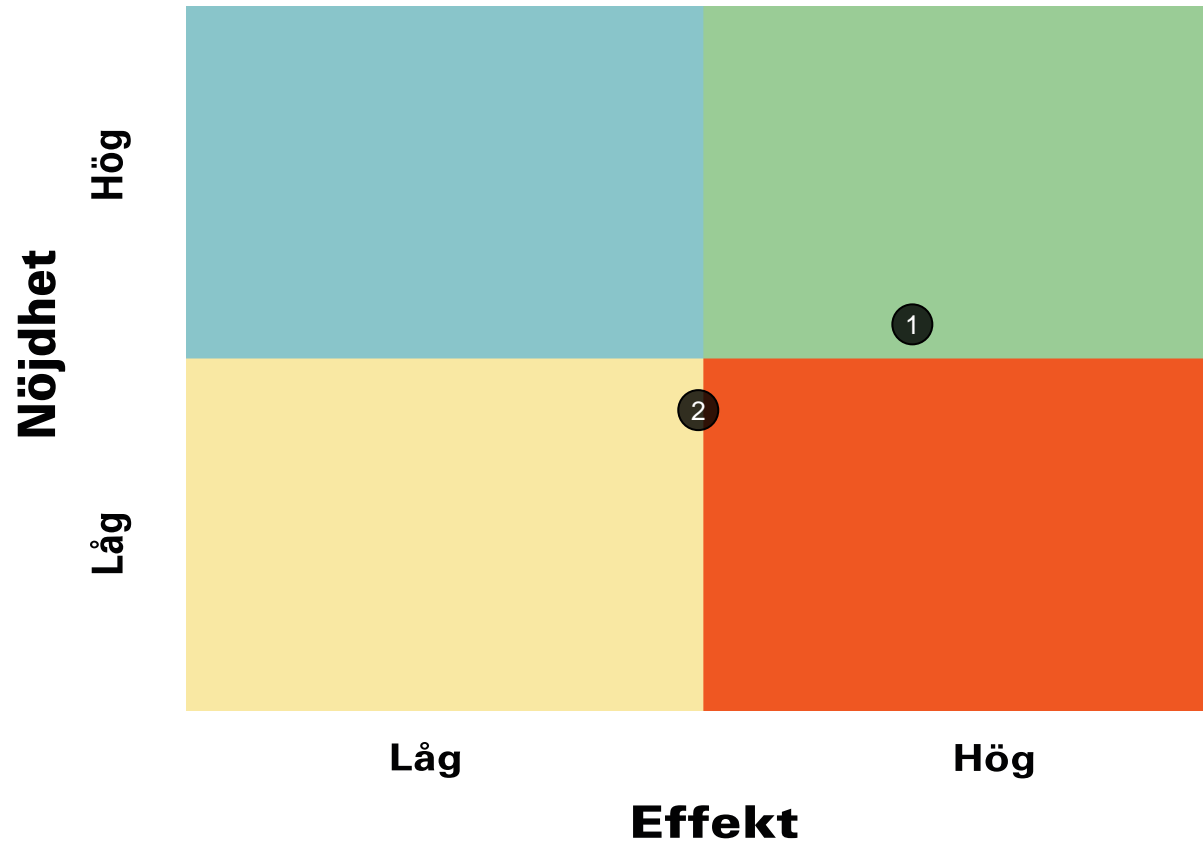
# Prioriteringsmatris



GÖTEBORGS  
REGIONEN



## Utbildning



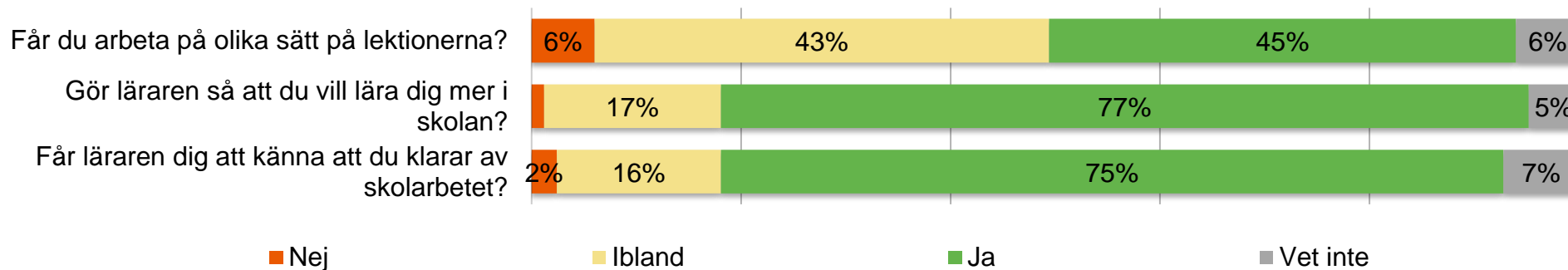
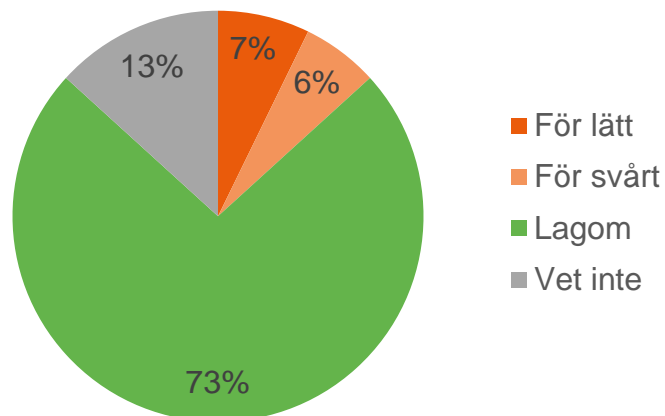
1. Förklarar lärarna så att du förstår?
2. Berättar läraren hur det går för dig i skolarbetet?

# Resultat per fråga



## Stimulans

Tycker du att skolarbetet är för lätt, för svårt eller lagom?



# Resultat per fråga

## Stimulans



GÖTEBORGS  
REGIONEN



ENKÄTFABRIKEN

	Karl Johansskolan	Centrum	Göteborg	Göteborgsregionen
Får du arbeta på olika sätt på lektionerna?	7,1	7,7	7,8	7,9
Gör läraren så att du vill lära dig mer i skolan?	9,0	8,6	8,8	8,8
Får läraren dig att känna att du klarar av skolarbetet?	8,9	8,6	8,7	8,8

# Prioriteringsmatris

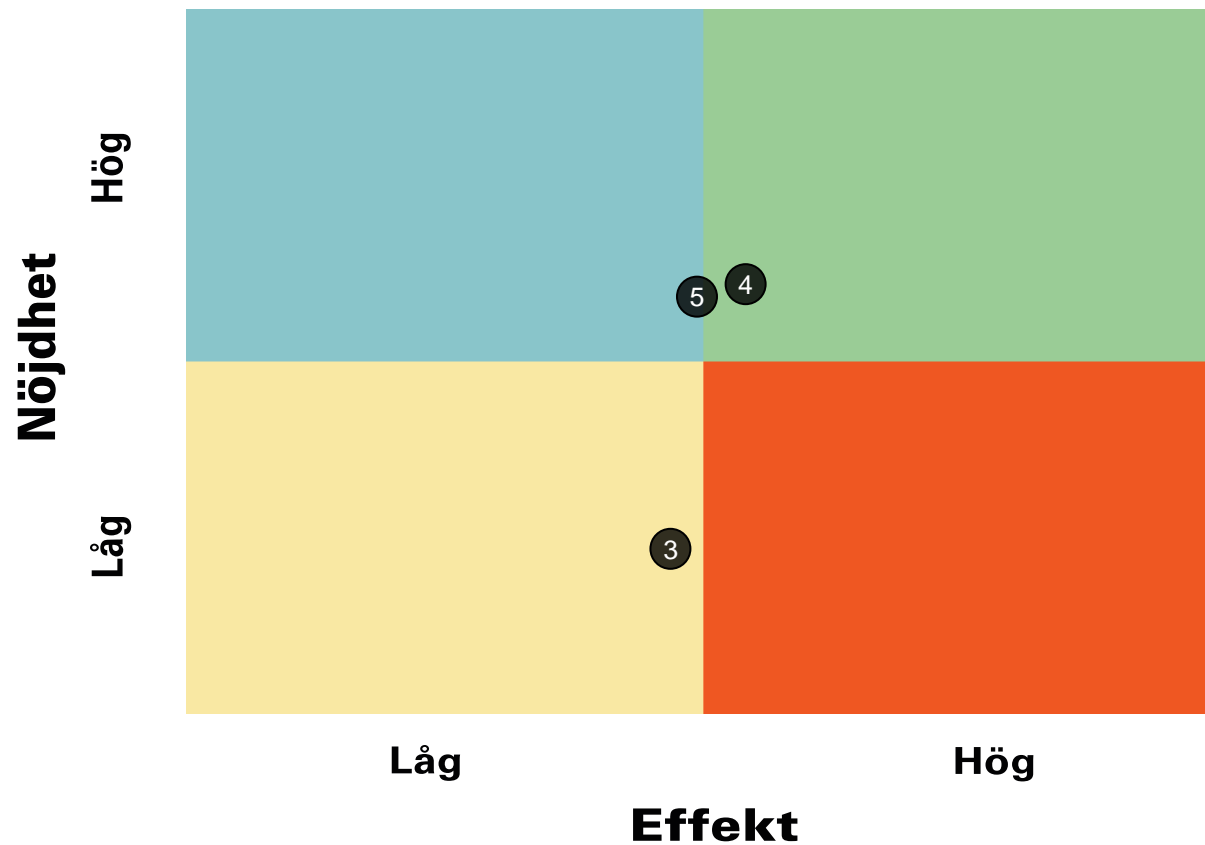


GÖTEBORGS  
REGIONEN



ENKÄTFABRIKEN

## Stimulans



3. Får du arbeta på olika sätt på lektionerna?
4. Gör läraren så att du vill lära dig mer i skolan?
5. Får läraren dig att känna att du klarar av skolarbetet?



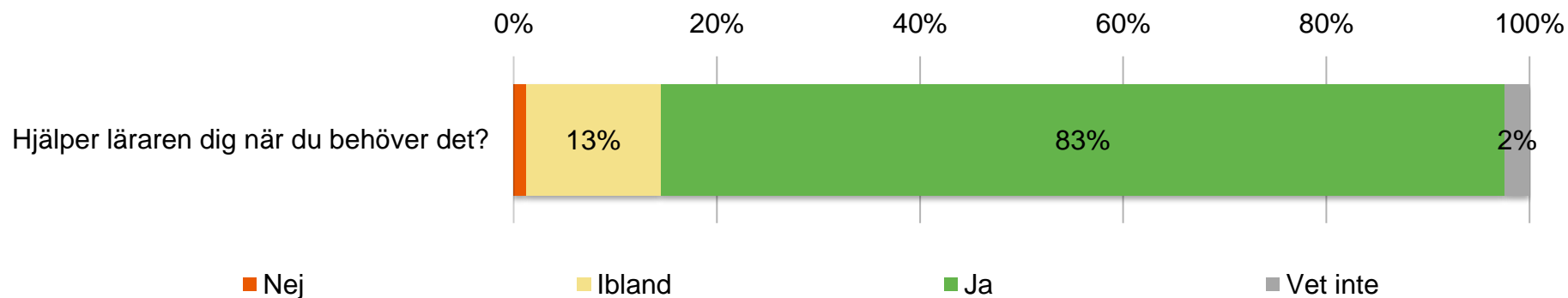
# Resultat per fråga



GÖTEBORGS  
REGIONEN



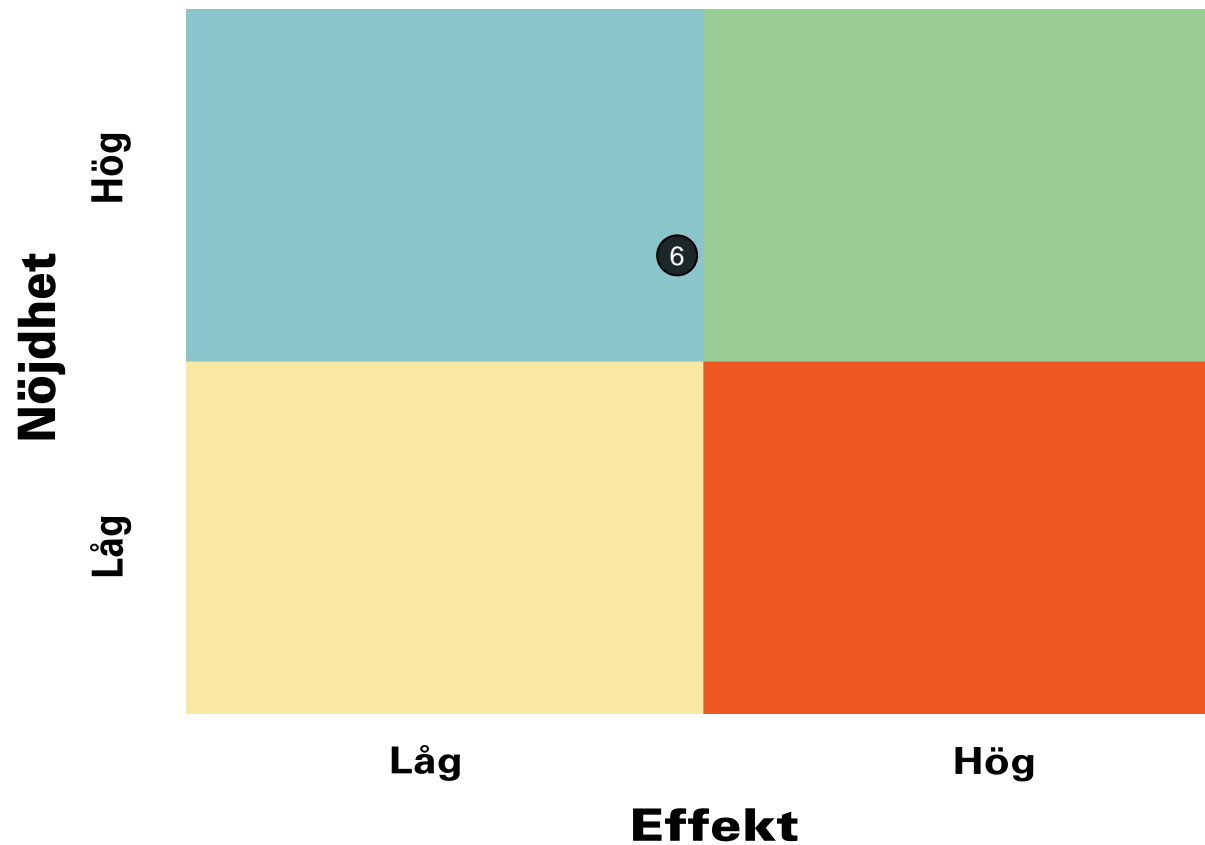
## Stöd



	Karl Johansskolan	Centrum	Göteborg	Göteborgsregionen
Hjälper läraren dig när du behöver det?	9,2	9,1	9,1	9,1

# Prioriteringsmatris

## Stöd



6. Hjälper läraren dig när du behöver det?

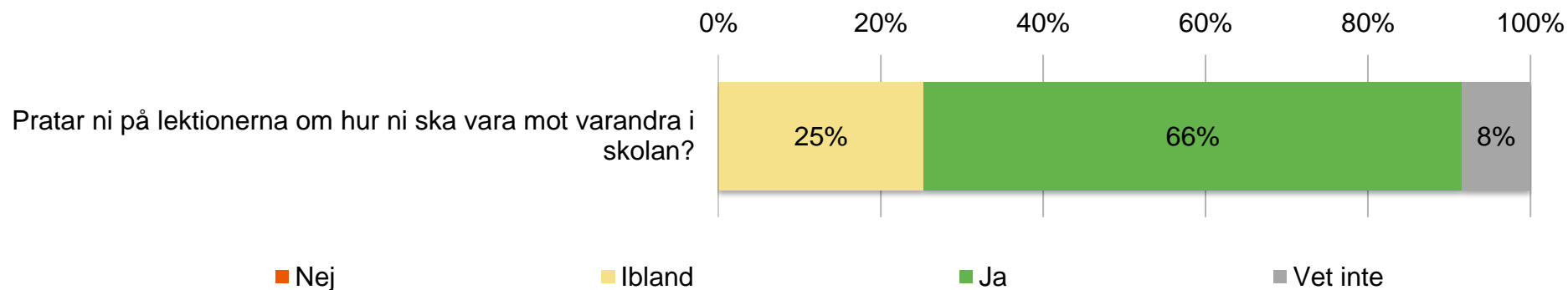
# Resultat per fråga



GÖTEBORGS  
REGIONEN



## Grundläggande värden



	Karl Johansskolan	Centrum	Göteborg	Göteborgsregionen
Pratar ni på lektionerna om hur ni ska vara mot varandra i skolan?	8,6	8,2	8,4	8,5

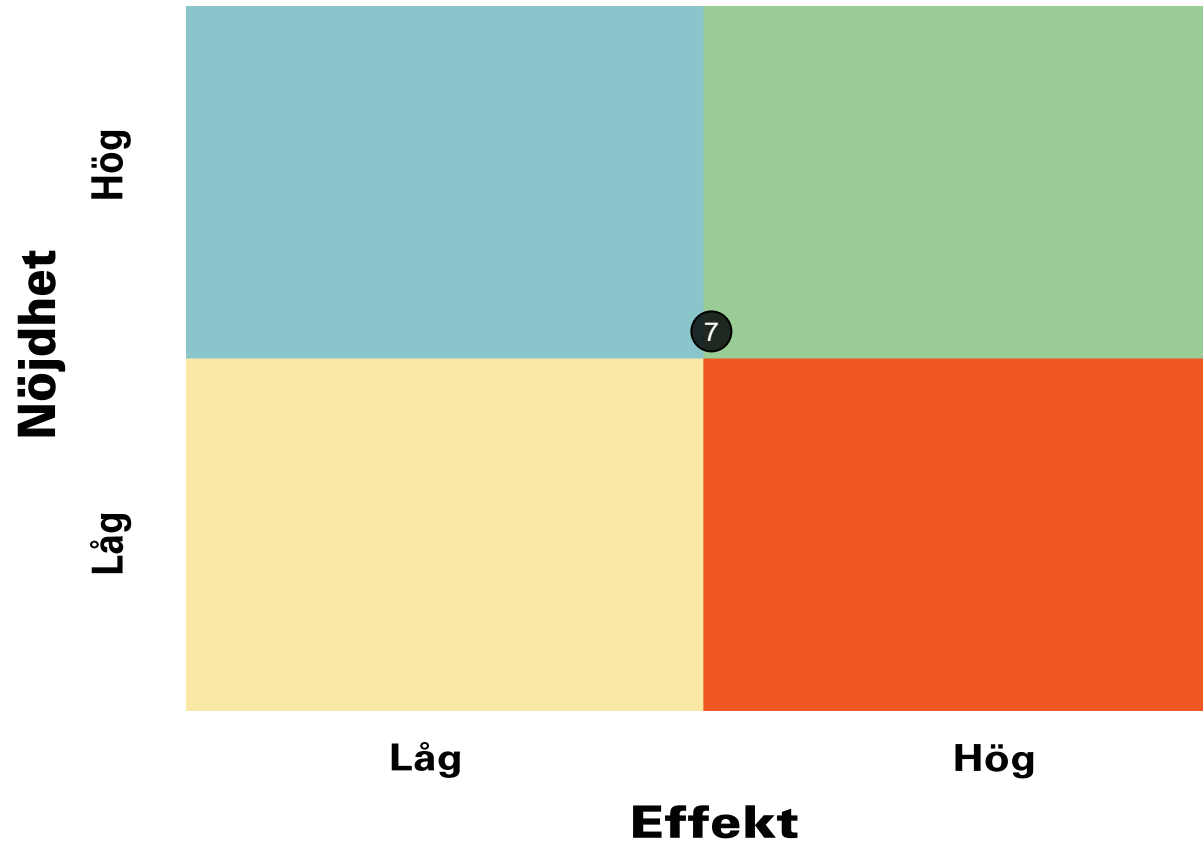
# Prioriteringsmatris



GÖTEBORGS  
REGIONEN



## Grundläggande värden



7. Pratar ni på lektionerna om hur ni ska vara mot varandra i skolan?

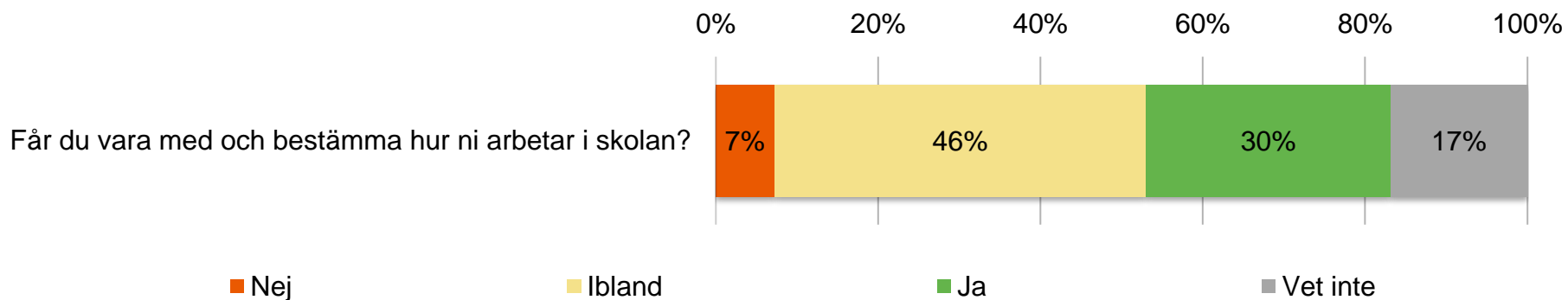
# Resultat per fråga



GÖTEBORGS  
REGIONEN



## Inflytande



	Karl Johansskolan	Centrum	Göteborg	Göteborgsregionen
Får du vara med och bestämma hur ni arbetar i skolan?	6,4	5,9	5,5	5,7

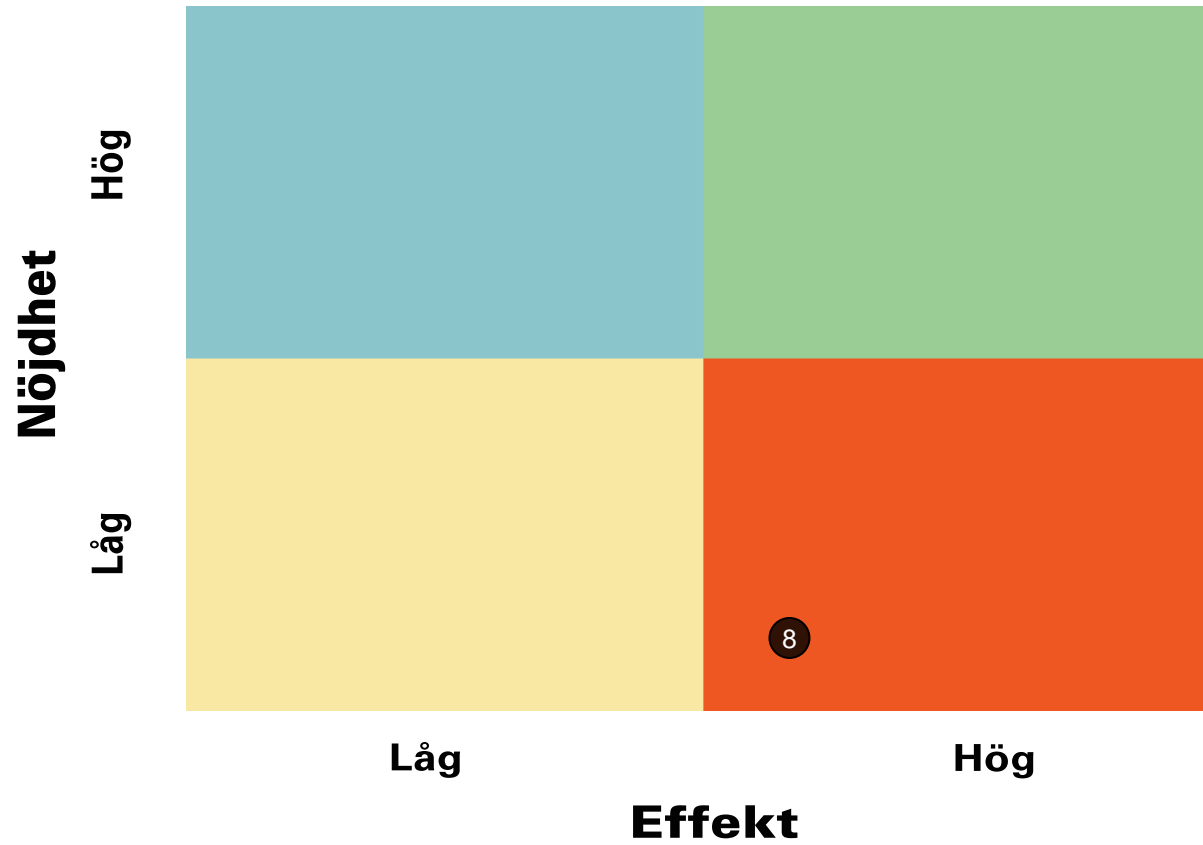
# Prioriteringsmatris



GÖTEBORGS  
REGIONEN



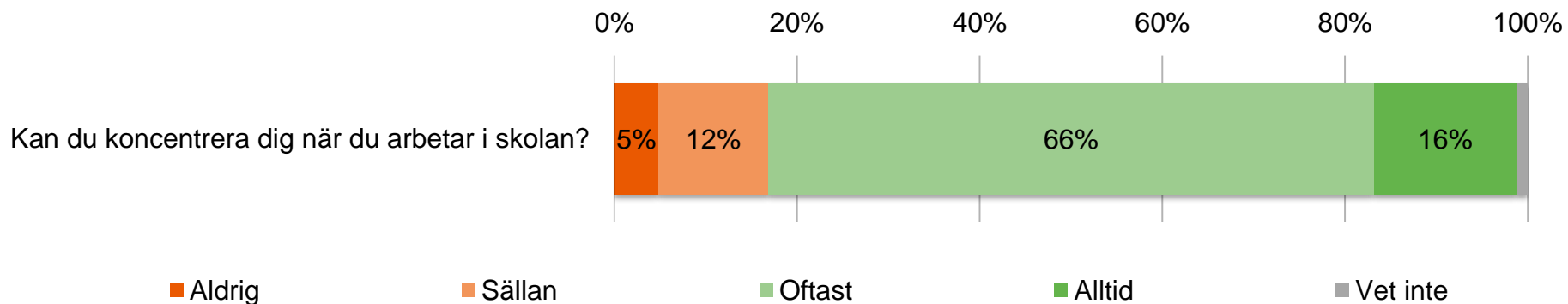
## Inflytande



8. Får du vara med och bestämma hur ni arbetar i skolan?

# Resultat per fråga

## Studiero



	Karl Johansskolan	Centrum	Göteborg	Göteborgsregionen
Kan du koncentrera dig när du arbetar i skolan?	6,5	6,6	6,7	6,7

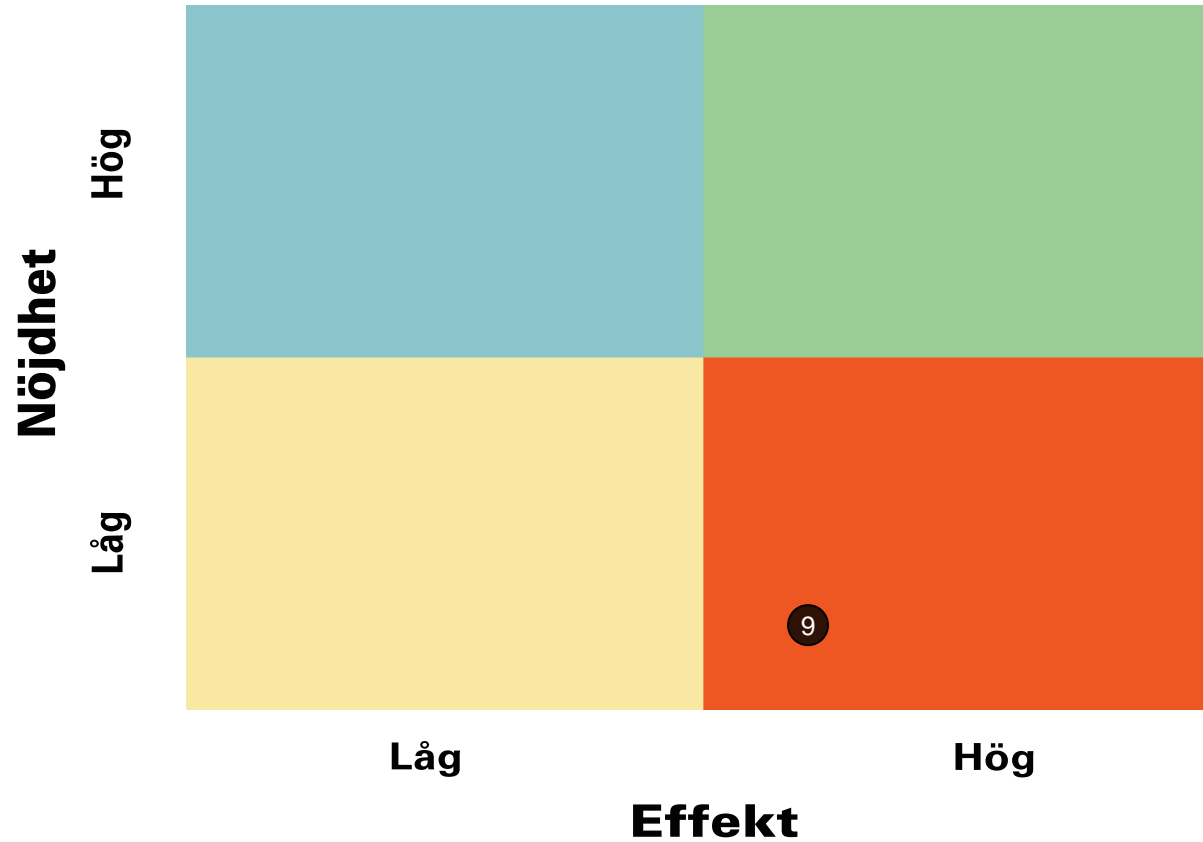
# Prioriteringsmatris



GÖTEBORGS  
REGIONEN



## Studiero



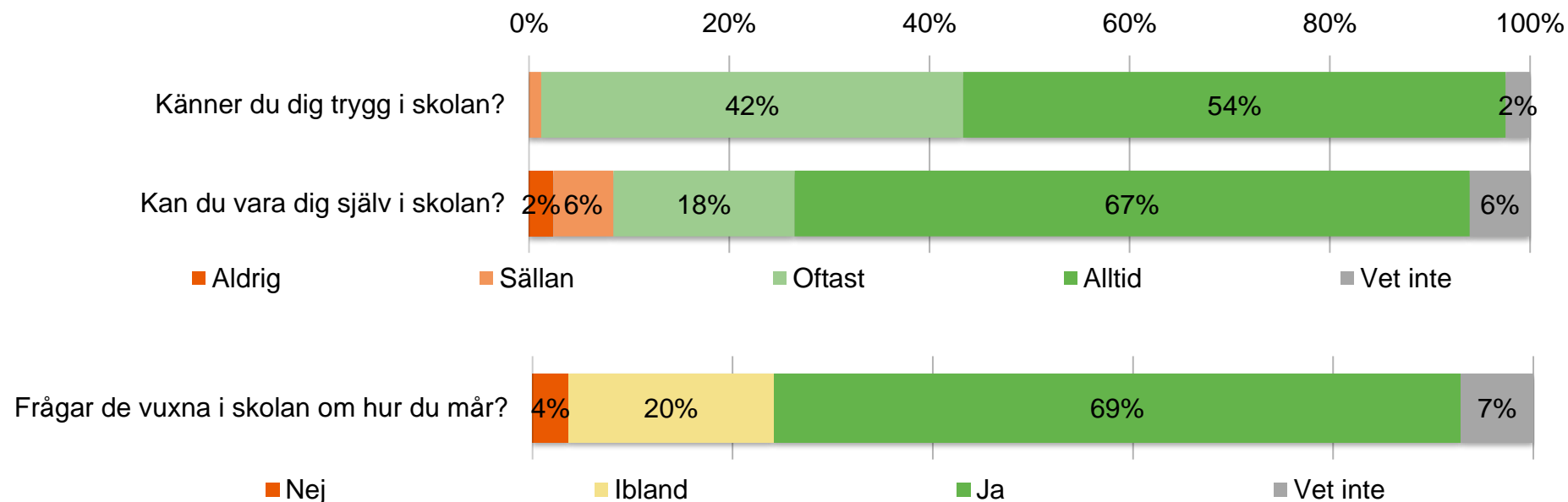
9. Kan du koncentrera dig när du arbetar i skolan?



# Resultat per fråga



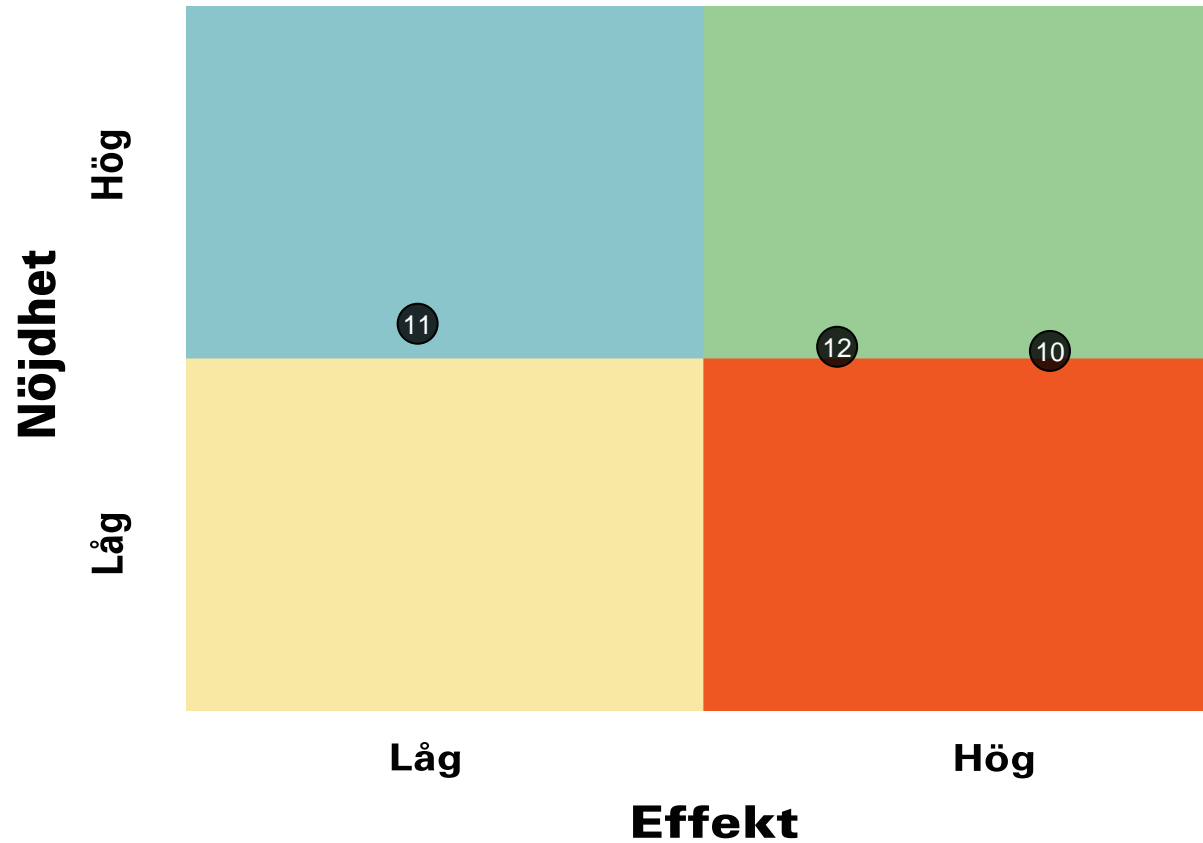
## Trygghet



	Karl Johansskolan	Centrum	Göteborg	Göteborgsregionen
Känner du dig trygg i skolan?	8,5	8,0	8,0	8,2
Kan du vara dig själv i skolan?	8,7	8,3	8,2	8,4
Frågar de vuxna i skolan om hur du mår?	8,5	7,3	7,4	7,3

# Prioriteringsmatris

## Trygghet



- 10. Känner du dig trygg i skolan?
- 11. Kan du vara dig själv i skolan?
- 12. Frågar de vuxna i skolan om hur du mår?

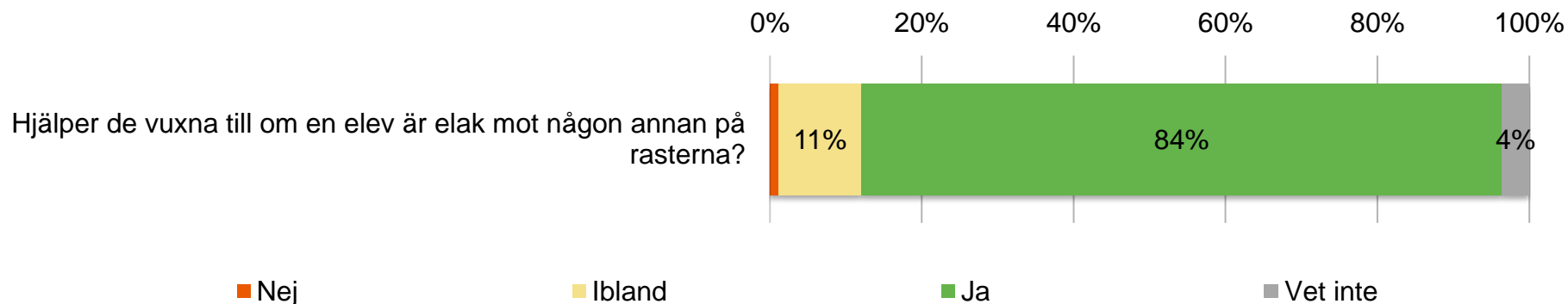
# Resultat per fråga



GÖTEBORGS  
REGIONEN



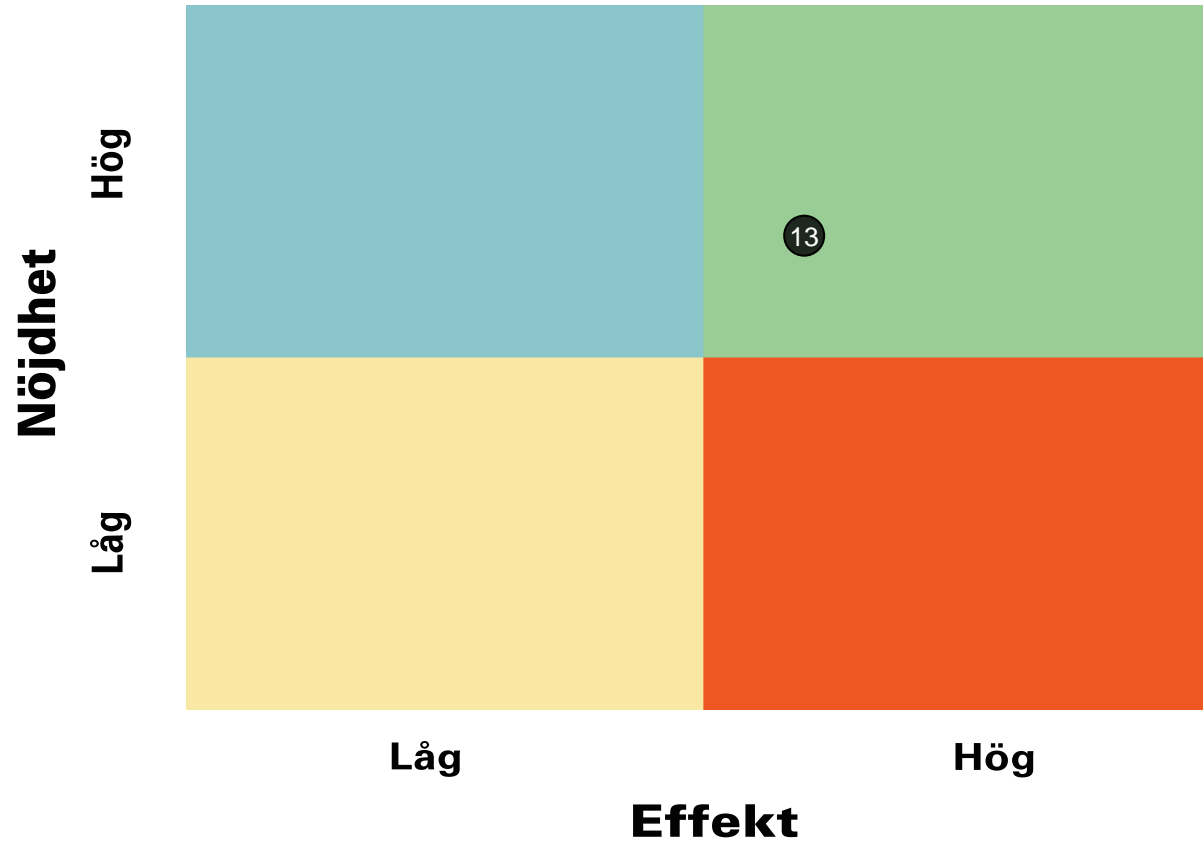
## Förhindra kränkningar



	Karl Johansskolan	Centrum	Göteborg	Göteborgsregionen
Hjälper de vuxna till om en elev är elak mot någon annan på rasterna?	9,3	8,8	8,7	8,9

# Prioriteringsmatris

## Förhindra kränkningar



13. Hjälper de vuxna till om en elev är elak mot någon annan på rasterna?

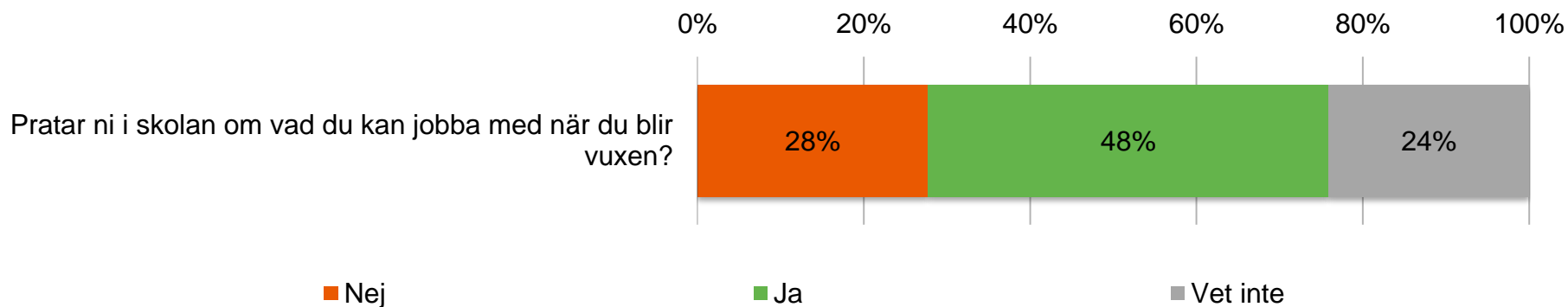
# Resultat per fråga



GÖTEBORGS  
REGIONEN



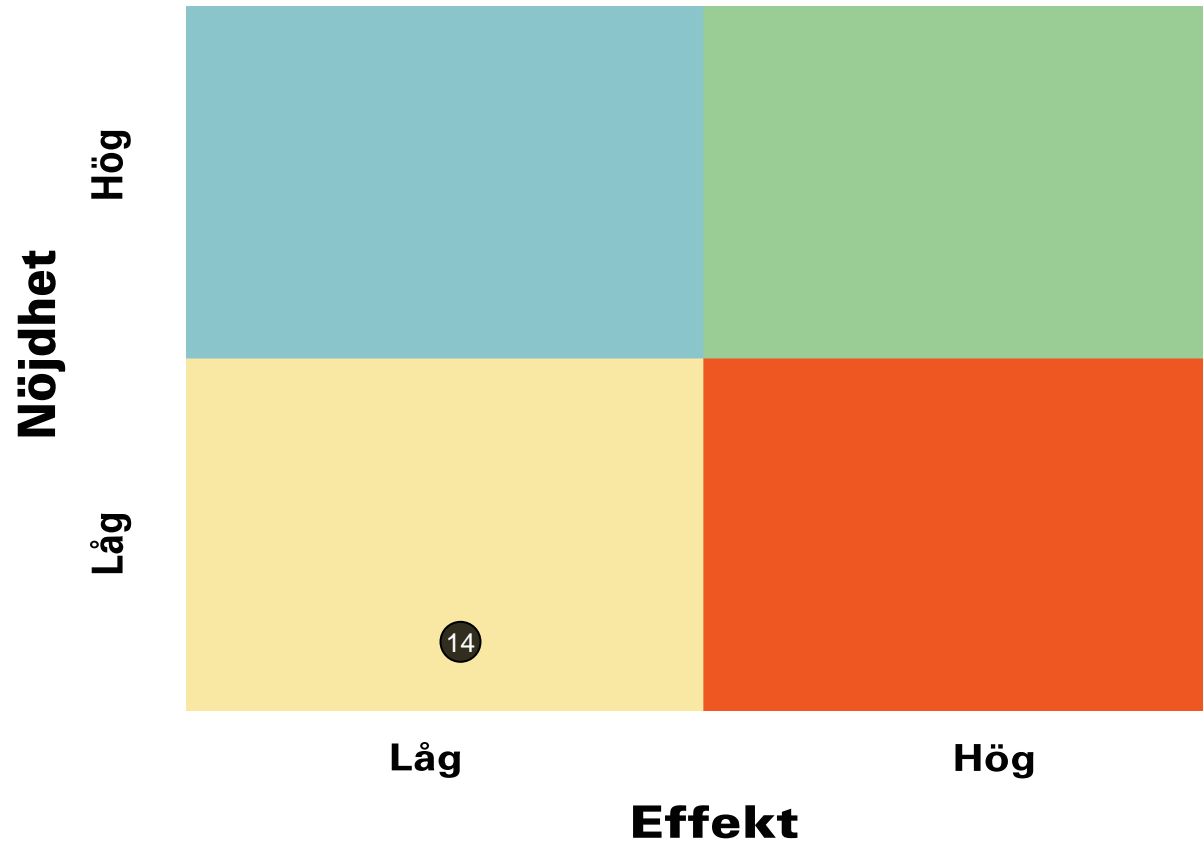
## Skola och framtid



	Karl Johansskolan	Centrum	Göteborg	Göteborgsregionen
Pratar ni i skolan om vad du kan jobba med när du blir vuxen?	6,3	5,0	6,2	6,3

# Prioriteringsmatris

## Skola och framtid

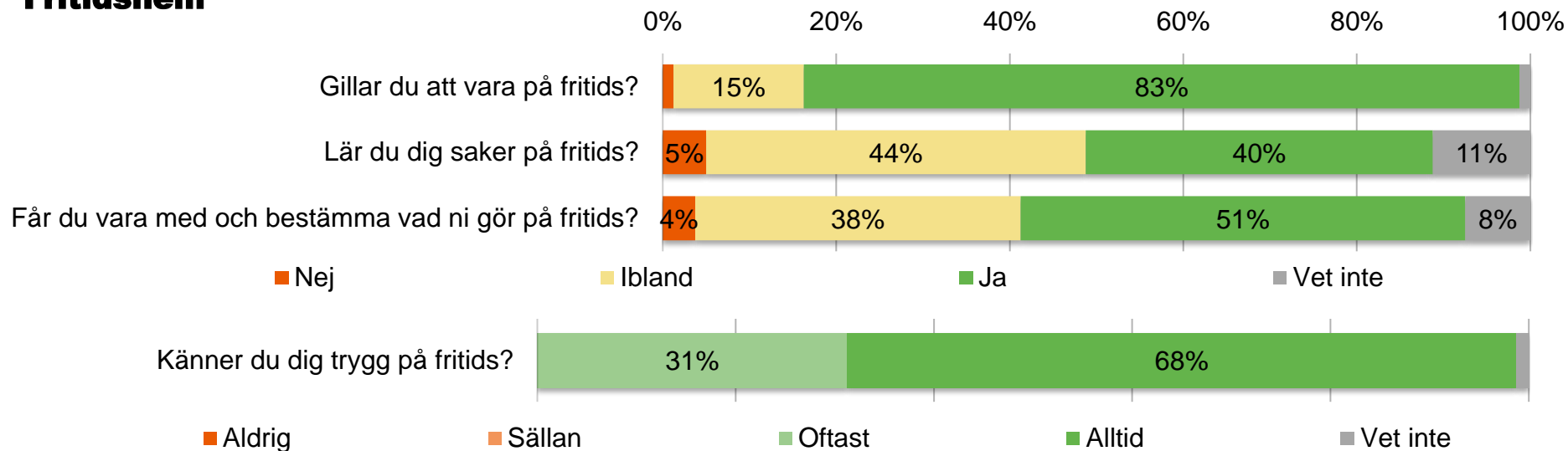


14. Pratar ni i skolan om vad du kan jobba med när du blir vuxen?

# Resultat per fråga



## Fritidshem



	Karl Johansskolan	Centrum	Göteborg	Göteborgsregionen
Gillar du att vara på fritids?	9,1	8,6	8,3	8,3
Lär du dig saker på fritids?	7,0	5,9	6,2	6,4
Får du vara med och bestämma vad ni gör på fritids?	7,6	6,7	6,4	6,6
Känner du dig trygg på fritids?	8,9	8,5	8,4	8,5

# Prioriteringsmatris

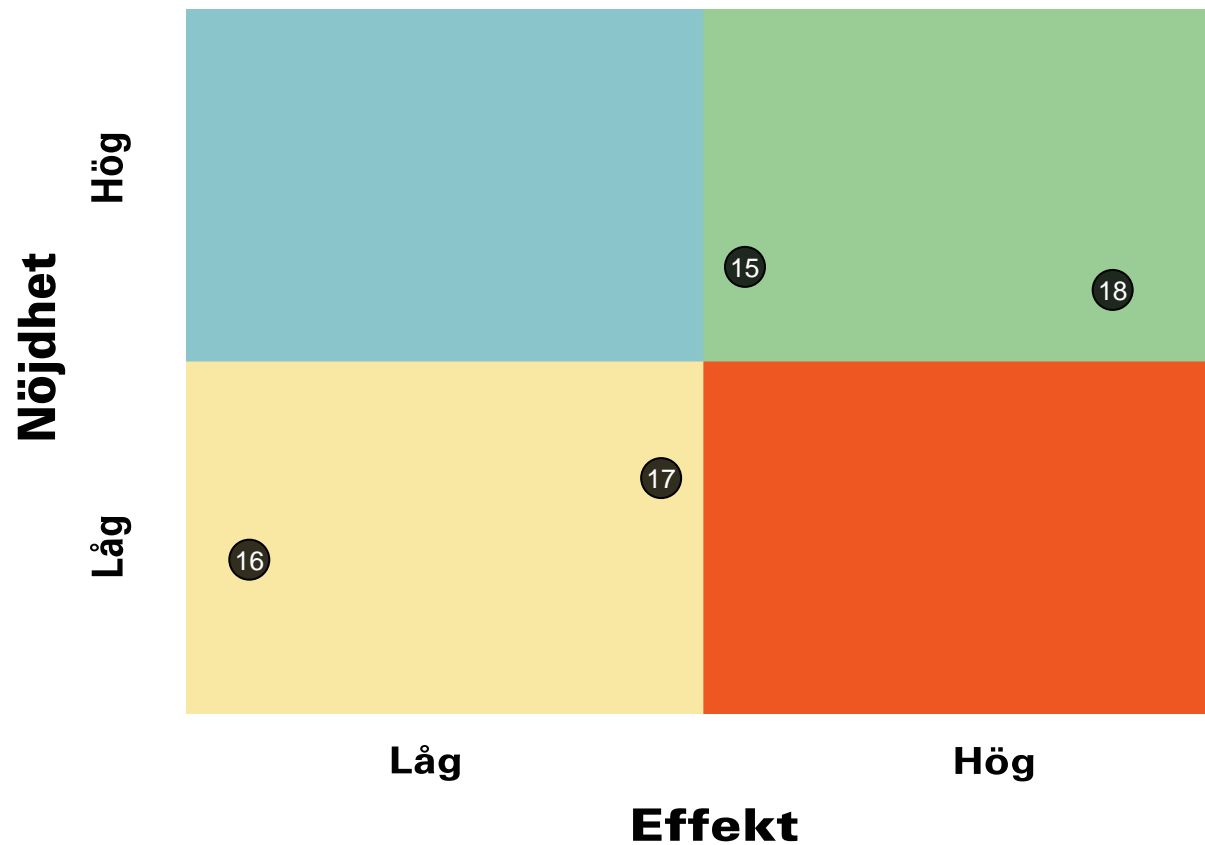


GÖTEBORGS  
REGIONEN



ENKÄTFABRIKEN

## Fritidshem



- 15. Gillar du att vara på fritids?
- 16. Lär du dig saker på fritids?
- 17. Får du vara med och bestämma vad ni gör på fritids?
- 18. Känner du dig trygg på fritids?



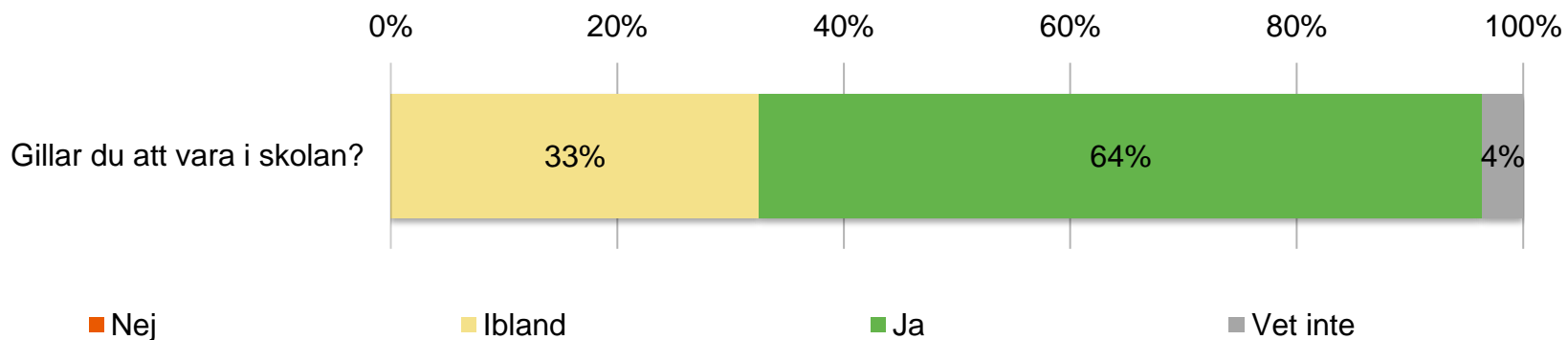
# Resultat per fråga



GÖTEBORGS  
REGIONEN



## Nöjdhet



	Karl Johansskolan	Centrum	Göteborg	Göteborgsregionen
Gillar du att vara i skolan?	8,3	7,9	7,9	7,9

# Frågeområde per enhet



GÖTEBORGS  
REGIONEN



Indexvärde per enhet för respektive frågeområde.

	Utbildning	Stimulans	Stöd	Grundläggande värden	Inflytande	Studiero
<b>Karl Johansskolan</b>	<b>8,4</b>	<b>8,4</b>	<b>9,2</b>	<b>8,6</b>	<b>6,4</b>	<b>6,5</b>
2A	7,2	8,2	8,6	8,5	6,2	5,4
2B	8,5	8,4	9,0	9,2	6,5	6,3
2C	8,5	8,6	9,3	8,0	6,0	6,7
2D	9,2	8,5	9,8	8,8	7,1	7,3

# Frågeområde per enhet



GÖTEBORGS  
REGIONEN



Indexvärde per enhet för respektive frågeområde.

	Trygghet	Förhindra kränkningar	Skola och framtid	Nöjdhet	Fritidshem
<b>Karl Johansskolan</b>	<b>8,6</b>	<b>9,3</b>	<b>6,3</b>	<b>8,3</b>	<b>8,2</b>
2A	8,0	8,9	6,2	7,6	8,0
2B	8,7	9,8	8,6	8,7	8,3
2C	8,4	8,9	5,0	8,2	8,2
2D	9,0	9,7	5,9	8,8	8,2

# Frekvenstabeller



	Procent	Antal	Pojke	Flicka	Annat/Vill ej ange
<b>Förklarar lärarna så att du förstår?</b>					
Nej	2 %	2	2 %	3 %	0 %
Ibland	20 %	17	20 %	19 %	29 %
Ja	72 %	60	72 %	72 %	71 %
Vet inte	5 %	4	5 %	6 %	0 %
<b>Berättar läraren hur det går för dig i skolarbetet?</b>					
Nej	4 %	3	2 %	6 %	0 %
Ibland	25 %	21	22 %	22 %	57 %
Ja	54 %	45	68 %	47 %	14 %
Vet inte	17 %	14	8 %	25 %	29 %
<b>Tycker du att skolarbetet är för lätt, för svårt eller lagom?</b>					
För lätt	7 %	6	12 %	3 %	0 %
För svårt	6 %	5	5 %	8 %	0 %
Lagom	73 %	61	62 %	83 %	86 %
Vet inte	13 %	11	20 %	6 %	14 %
<b>Får du arbeta på olika sätt på lektionerna?</b>					
Nej	6 %	5	10 %	3 %	0 %
Ibland	43 %	36	42 %	47 %	29 %
Ja	45 %	37	48 %	39 %	57 %
Vet inte	6 %	5	0 %	11 %	14 %

# Frekvenstabeller



	Procent	Antal	Pojke	Flicka	Annat/Vill ej ange
<b>Gör läraren så att du vill lära dig mer i skolan?</b>					
Nej	1 %	1	2 %	0 %	0 %
Ibland	17 %	14	12 %	19 %	29 %
Ja	77 %	64	78 %	81 %	57 %
Vet inte	5 %	4	8 %	0 %	14 %
<b>Får läraren dig att känna att du klarar av skolarbetet?</b>					
Nej	2 %	2	2 %	3 %	0 %
Ibland	16 %	13	20 %	8 %	29 %
Ja	75 %	62	75 %	78 %	57 %
Vet inte	7 %	6	2 %	11 %	14 %
<b>Hjälper läraren dig när du behöver det?</b>					
Nej	1 %	1	0 %	3 %	0 %
Ibland	13 %	11	15 %	8 %	29 %
Ja	83 %	69	82 %	86 %	71 %
Vet inte	2 %	2	2 %	3 %	0 %

# Frekvenstabeller



GÖTEBORGS  
REGIONEN



	Procent	Antal	Pojke	Flicka	Annat/Vill ej ange
<b>Pratar ni på lektionerna om hur ni ska vara mot varandra i skolan?</b>					
Nej	0 %	0	0 %	0 %	0 %
Ibland	25 %	21	20 %	25 %	57 %
Ja	66 %	55	70 %	69 %	29 %
Vet inte	8 %	7	10 %	6 %	14 %
<b>Får du vara med och bestämma hur ni arbetar i skolan?</b>					
Nej	7 %	6	10 %	6 %	0 %
Ibland	46 %	38	48 %	39 %	71 %
Ja	30 %	25	28 %	36 %	14 %
Vet inte	17 %	14	15 %	19 %	14 %
<b>Kan du koncentrera dig när du arbetar i skolan?</b>					
Aldrig	5 %	4	2 %	8 %	0 %
Sällan	12 %	10	15 %	8 %	14 %
Oftast	66 %	55	70 %	61 %	71 %
Alltid	16 %	13	12 %	19 %	14 %
Vet inte	1 %	1	0 %	3 %	0 %
<b>Känner du dig trygg i skolan?</b>					
Aldrig	0 %	0	0 %	0 %	0 %
Sällan	1 %	1	0 %	3 %	0 %
Oftast	42 %	35	40 %	39 %	71 %
Alltid	54 %	45	57 %	56 %	29 %
Vet inte	2 %	2	2 %	3 %	0 %

# Frekvenstabeller



GÖTEBORGS  
REGIONEN



	Procent	Antal	Pojke	Flicka	Annat/Vill ej ange
<b>Kan du vara dig själv i skolan?</b>					
Aldrig	2 %	2	2 %	3 %	0 %
Sällan	6 %	5	10 %	0 %	14 %
Oftast	18 %	15	22 %	14 %	14 %
Alltid	67 %	56	65 %	78 %	29 %
Vet inte	6 %	5	0 %	6 %	43 %
<b>Frågar de vuxna i skolan om hur du mår?</b>					
Nej	4 %	3	0 %	8 %	0 %
Ibland	20 %	17	20 %	11 %	71 %
Ja	69 %	57	72 %	72 %	29 %
Vet inte	7 %	6	8 %	8 %	0 %
<b>Hjälper de vuxna till om en elev är elak mot någon annan på rasterna?</b>					
Nej	1 %	1	0 %	3 %	0 %
Ibland	11 %	9	12 %	0 %	57 %
Ja	84 %	70	82 %	94 %	43 %
Vet inte	4 %	3	5 %	3 %	0 %
<b>Pratar ni i skolan om vad du kan jobba med när du blir vuxen?</b>					
Nej	28 %	23	25 %	25 %	57 %
Ja	48 %	40	52 %	47 %	29 %
Vet inte	24 %	20	22 %	28 %	14 %

# Frekvenstabeller



GÖTEBORGS  
REGIONEN



	Procent	Antal	Pojke	Flicka	Annat/Vill ej ange
<b>Gillar du att vara i skolan?</b>					
Nej	0 %	0	0 %	0 %	0 %
Ibland	33 %	27	28 %	33 %	57 %
Ja	64 %	53	68 %	64 %	43 %
Vet inte	4 %	3	5 %	3 %	0 %
<b>Gillar du att vara på fritids?</b>					
Nej	1 %	1	3 %	0 %	0 %
Ibland	15 %	12	5 %	14 %	71 %
Ja	82 %	66	92 %	83 %	29 %
Vet inte	1 %	1	0 %	3 %	0 %
<b>Lär du dig saker på fritids?</b>					
Nej	5 %	4	8 %	3 %	0 %
Ibland	44 %	35	47 %	40 %	43 %
Ja	40 %	32	39 %	46 %	14 %
Vet inte	11 %	9	5 %	11 %	43 %
<b>Får du vara med och bestämma vad ni gör på fritids?</b>					
Nej	4 %	3	0 %	3 %	29 %
Ibland	38 %	30	45 %	31 %	29 %
Ja	51 %	41	47 %	63 %	14 %
Vet inte	8 %	6	8 %	3 %	29 %



# Frekvenstabeller



GÖTEBORGS  
REGIONEN



	Procent	Antal	Pojke	Flicka	Annat/Vill ej ange
<b>Känner du dig trygg på fritids?</b>					
Aldrig	0 %	0	0 %	0 %	0 %
Sällan	0 %	0	0 %	0 %	0 %
Oftast	31 %	25	29 %	29 %	57 %
Alltid	68 %	54	71 %	71 %	29 %
Vet inte	1 %	1	0 %	0 %	14 %
<b>Jag är...</b>					
Flicka	43 %	36	0 %	100 %	0 %
Pojke	48 %	40	100 %	0 %	0 %
Annat än flicka eller pojke	2 %	2	0 %	0 %	29 %
Vill inte svara	6 %	5	0 %	0 %	71 %
<b>Går du på fritids?</b>					
Ja	80 %	66	85 %	81 %	43 %
Ibland	17 %	14	10 %	17 %	57 %
Nej	4 %	3	5 %	3 %	0 %